



# **Verslag broedseizoen**

**2020**

van

**Werkgroep Weidevogelbescherming  
Zuidoost-Brabant**

## Bestuur van de Werkgroep Weidevogelbescherming Zuidoost-Brabant:

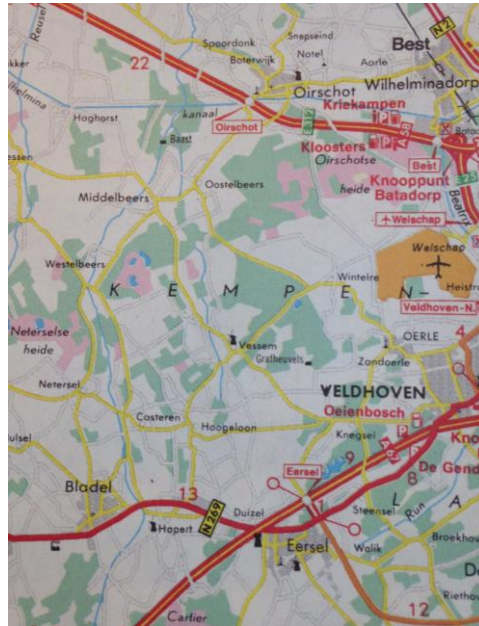
- Voorzitter: Noud Janssen
- Secretaris1: Ewoud Vreugdenhil, ☎ 06 55252874, ✉ ewoud43@gmail.com
- Secretaris 2: Piet van den Heuvel
- Penningmeester: Jopie v.d. Ven

Bank: NL41RABO 013 083 2820

K.v.K: 17117129

### Globale weergave

van de regio waarin wij de akker- en weidevogels beschermen.



### Doelstelling:

De vereniging heeft ten doel de akker- en weidevogels in Zuidoost-Brabant te beschermen, vooral tijdens het broedseizoen, zowel de eieren als de jonge vogels.

Daarnaast wordt getracht om de biotoop van deze vogels zo goed mogelijk, als broedgebied, als foerageergebied of als rust- c.q. slaapgebied, te beschermen.

Hiernaast is ruimte voor andere activiteiten zoals voorlichting, educatie en beheerwerkzaamheden omtrent het fenomeen akker- en weidevogels in Zuidoost-Brabant.

Inhoudsopgave	pagina
Bestuursleden - Regiokaart - Doelstelling van de vereniging – Inhoudsopgave	2
Voorwoord van de voorzitter - - Overzichtstabel 2011 – 2020	3
Legsels per jaar en soort 2011-2020 -- Tabel Kieviten -- Tabel Scholekster-Wulp-Grutto	4
Eerste legsels - Gevonden Kievitslegsels per dag – Tabel Beschermers / Bedrijven	5
Het weer in de Lente van 2020	6
Leden van de Werkgroep Weidevogelbescherming Zuidoost-Brabant	7
Deelnemende bedrijven	8



## Van de voorzitter . . .

Terugblik op de weidevogelbescherming in 2020.

Beste Weide- en Akkervogelbeschermers,

Het jaar 2020 wordt vooral gekenmerkt door de regels rondom Corona. Hopelijk is een ieder van jullie er tot nu toe in goede gezondheid doorheen gekomen. Maar de gevolgen van dit virus waren en zijn op veel plaatsen best heftig.

Wij hebben daarom als bestuur ook het advies gegeven: ga voorzichtig om met contacten en houd je aan de afgesproken regels.

Het veldwerk is toch nog redelijk te doen geweest omdat je in de buitenlucht voldoende afstand kunt houden en het besmettingsgevaar dan niet zo groot is.

Allemaal hartelijk dank voor de goede medewerking.

Laten we de regels nog even vast houden om te voorkomen dat we een besmetting oplopen.

Het heeft wel veel gevolgen gehad voor de gezamenlijke activiteiten die we gepland hadden in het 20ste jaar van ons bestaan. Alle bijeenkomsten en excursies zijn afgelast.

Mogelijk kunnen we het volgend jaar wel weer wat gezamenlijke activiteiten oppakken.

Aan de resultaten in ons verslag zie je dat we samen toch het veldwerk goed opgepakt hebben. Geen grote afwijkingen met vorig jaar wat aantallen betreft. Wel is het uitkomstpercentage wat lager. Mogelijk toch een gevolg van wat minder contacten met de grondeigenaren in deze coronatijd. Daardoor wat minder mogelijkheden van bescherming op de percelen bij werkzaamheden.

Maar ondanks alle perikelen dit jaar toch resultaten waar we niet ontevreden mee moeten zijn.

Dit jaar werd ik door Brabants Landschap verrast met de oorkonde voor het “Initiatief van het Jaar” van 2019 met het beste ontwerpplan in het Molenbroek (Vessem) tot verbetering van broedmogelijkheden van weidevogels. Leuk om deze waardering te krijgen.

We zijn nu bezig om in dit gebied een vogelkijkwand te bouwen met daarlangs een wandelpad om de wandelaars in het gebied attent te maken op de vogels en waarnemingen mogelijk te maken.

Volgend jaar wordt er begonnen met de uitvoering van het beekherstelplan van de Kleine Beerze.

Dat heeft tot gevolg dat naast herstel van de meandering ook de grondwaterstand zal stijgen.

Daardoor ontstaat een betere biotoop voor weidevogels. En mogelijk komt dan ook de grutto weer terug in dit gebied. Dit soort ontwikkelingen moeten we ondersteunen als weidevogelbeschermers.

Biotoopverbetering geeft de meeste kans op behoud en uitbreiding van het weidevogelbestand.

Rest mij nog een ieder die dit jaar een bijdrage geleverd heeft aan het in stand houden van broedmogelijkheden voor weidevogels, op wat voor manier dan ook, te bedanken voor de geleverde inzet en aandacht.

Tot volgend jaar.

Noud Janssen



## Overzichtstabel 2011 – 2020 van Werkgroep Weidevogelbescherming Zo-Br.

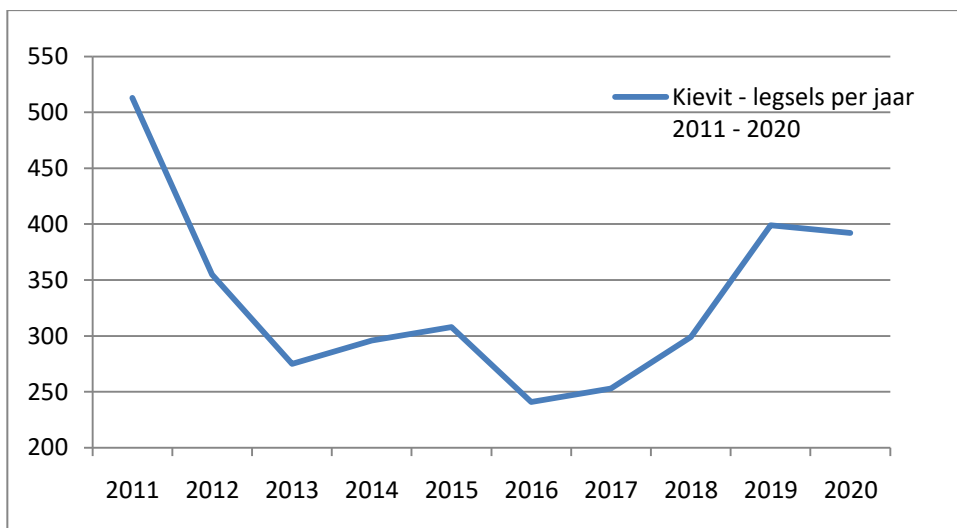
Jaar	2011	2012	2013	2014	2015	2016	2017	2018	2019	2020
Actieve beschermers	45	43	37	39	36	36	30	30	32	<b>34</b>
Actieve bedrijven	84	85	68	56	57	61	65	52	64	<b>70</b>
Totaal akker- en weidevogels	596	419	312	324	336	236	281	322	424	<b>427</b>
Totaal Kieviten legsels	513	355	275	296	309	241	253	299	399	<b>392</b>
Percentage Kievit legsels uit	78,1%	77,1%	72,5%	82,7%	71,7%	77,5%	74%	71,6%	76,3%	<b>68,4%</b>



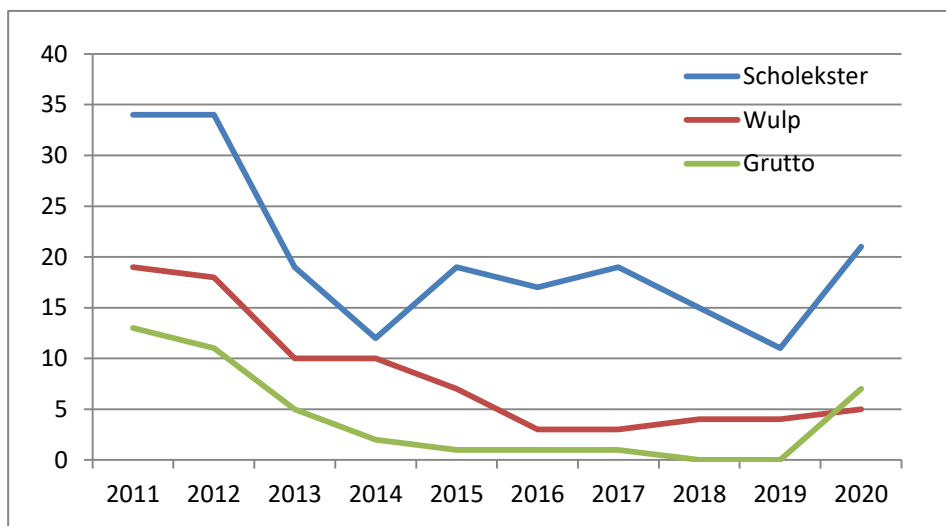

**Legsels van weide- en akkervogels.  
Overzicht per jaar en soort van 2011 t/m 2020.**

Soort	2011	2012	2013	2014	2015	2016	2017	2018	2019	2020
Graspieper	5						2		4	
Gele kwikstaart	13	4	1	2	6	3	6			1
Grutto	13	11	5	2	1	1	1			7
Kievit	513	355	275	296	309	241	253	299	399	392
Kwartel									1	
Patrijs	13		2	2		1		1		
Roodborsttapuit	20	20	7	17	19	3	13		1	
Scholekster	34	34	19	12	19	17	19	15	11	21
Veldleeuwerik	1		1	2			4	1	2	
Watersnip	2						1	2	1	
Wilde eend	4	8	4	5	2	2	1			1
Wulp	19	18	10	10	7	3	3	4	4	5
Totaal	621	439	319	341	355	266	296	322	424	427

**Kievit - aantal legsels per jaar van 2011 - 2020**



**Scholekster, Wulp, Grutto - aantal legsels per jaar van 2011 - 2020**



## Meldingen van eerst legsels in 2020

### Landelijk gemelde eerste legsels:

(Bron: <http://www.boerenlandvogelsnederland.nl/eerste-legsels/overzicht-eerste-eieren/>)

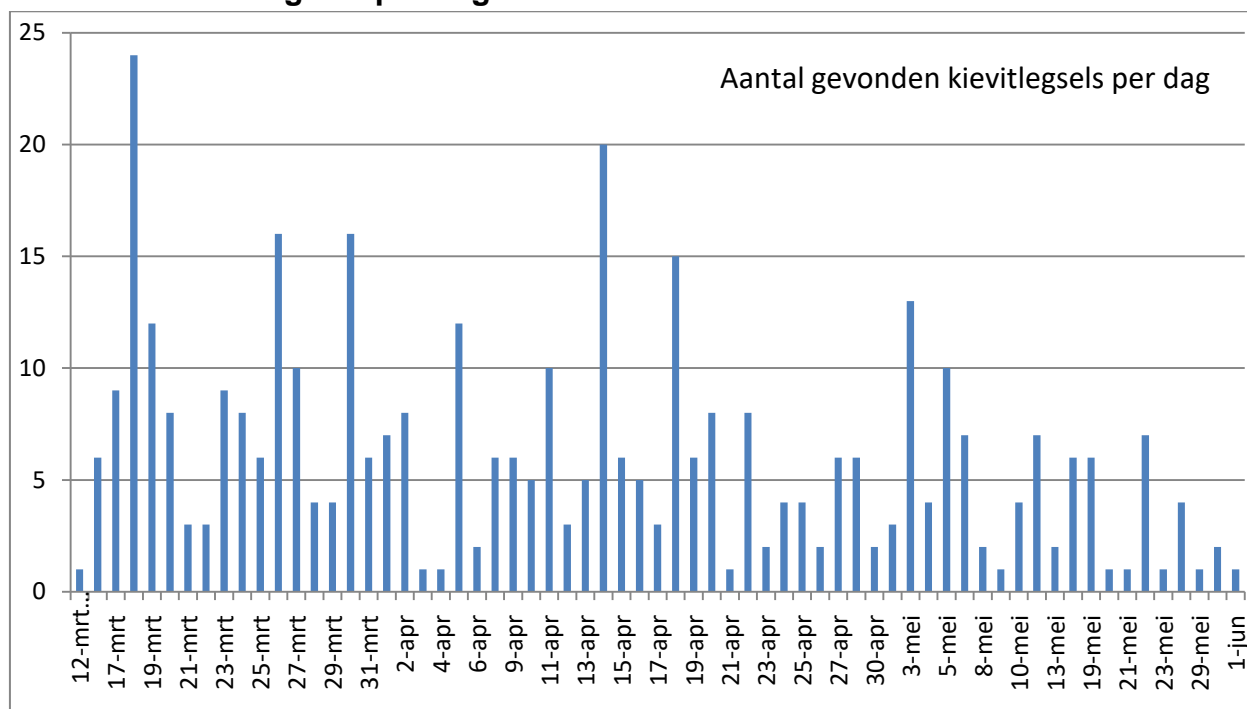
- Kievit: op 2 mrt. in Bruchem, Gelderland
- Grutto: op 17 maart in Rijpwetering, Zuid-Holland
- Wulp: op 20 maart in Staphorsterveld, Overijssel
- Scholekster: op 15 maart in De Zeevang, Noord-Holland



### In ons gebied werden de eerste eieren gevonden van de:

- Kievit:** op 12 maart, door subgroep Vessem/Hoogeloon op 'n perceel van Gemeente Bladel;
- Grutto:** op 15 april, door subgroep Spoorndonk-2 op 'n perceel van T.de Beer;
- Wulp:** op 28 april, door subgroep Spoorndonk-2 op 'n perceel van G.Harbers;
- Scholekster:** op 25 maart, door subgroep Spoorndonk-1 op 'n perceel van P.C.F.van Diesen.

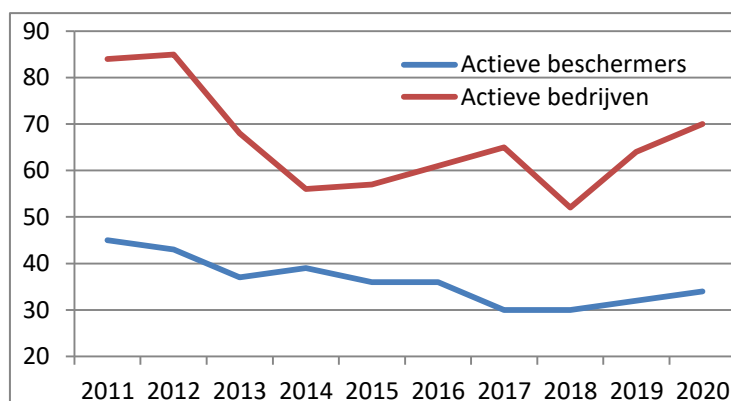
## Gevonden kievitlegsels per dag in 2020



In 2018 was het hoogste aantal per dag: 34 legsels (op 2 april). In 2019 was het 37 (op 23 maart). Dit jaar was het hoogste aantal gevonden legsels op één dag 24, dat was op 18 maart (alweer vroeger).

## Actieve akker- / weidevogelbeschermers en actieve bedrijven

Deze grafiek geeft een beeld van het (wisselende) aantal actieve beschermers en bedrijven gedurende de laatste 10 jaar.



## Weeroverzicht Lente 2020 (maart, april, mei)

het zonnigste voorjaar sinds het begin van de metingen

(bron: Definitief overzicht, KNMI, 04-06-'20/Yorick de Wijs).



### • TEMPERATUUR •

Met een gemiddelde temperatuur van 10,3°C in De Bilt (normaal 9,5°C) was de **lente van 2020** vrij zacht, dat kwam vooral door april.

Het aantal warme dagen (20°C of hoger) lag met 24 ruim boven het langjarig gemiddelde van 14. De lente telde in totaal 12 vorstdagen (het normale aantal).



**Maart** was vrij zacht met 6,8°C (normaal 6,2°C).

**April** was zeer zacht met 11,1°C (normaal 9,2°C).

**Mei** was daarentegen een gewone maand met 13,1°C (normaal 13,1°C).

De eerste 14 dagen van **maart** waren een voortzetting van het zachte en wisselvallige weer van afgelopen winter. Het was een komen en gaan van storingen en het weer was somber en nat, met van tijd tot tijd ook veel wind, en temperaturen meestal boven normaal. Vanaf 15 maart veranderde het weerbeeld. Er volgde een zonovergoten en droge 2<sup>e</sup> maandheft met wel soms koude nachten. Tegen het einde van de maand vielen er plaatselijk enkele lichte winterse buitjes.

**April** begon koud en somber, met plaatselijk 's-nachts nog matige vorst, maar vanaf 4 april werd er zachtere lucht aangevoerd. Het warmde geleidelijk verder op en op 8 april werd het in het zuiden zomers warm. Tot en met de 12<sup>e</sup> was het zeer zonnig en meestal droog. Tweede Paasdag (13 april) kregen we te maken met een koude noordelijke stroming met meer bewolking en een bui. De temperatuur kwam amper nog boven de 10°C uit en 's-nachts vroom het licht. Vanaf 16 april kwamen we onder de invloed van hogedrukgebieden, met wind tussen noord en oost en overwegend droog en zonnig weer.

**Mei** begon koel met enkele regen- en onweersbuien. Vanaf Bevrijdingsdag (5 mei) werd het door een hogedrukgebied zonnig en droog en warmde het geleidelijk op. Op 9 mei zelfs zomers warm. Op 10 en 11 mei passeerde een koufront met bewolking en buien waarachter een stevige en koude noordenwind op stak, met zware windstoten aan de kust. In de nachten vroom het plaatselijk licht. In de tweede helft van mei domineerden hogedrukgebieden in onze omgeving en was het opnieuw zonnig en droog. Op 21 mei was het zomers warm. Alleen van 22 tot 24 mei was het koeler met enkele buien.

### • REGEN en WIND •

**De lente** was erg droog met gemiddeld 77 mm regen (normaal 172).

**Maart** was al vrij droog met gemiddeld 51 mm (normaal 68).

**April en mei** waren zelfs zeer droog met 11 mm (normaal 42) en 15 mm (normaal 61), beide goed voor een plaats in de top 10 van droogste april- en meimaanden.

Vrijwel het grootste deel van de regen in deze lente, viel in de eerste 14 dagen van maart. De verschillen waren groot; op 5 en 6 maart viel in het zuiden 15 tot 20 mm, in Zeeland 35 mm. Ook 10 en 11 maart waren onstuimig met veel wind en in het zuiden viel 25 tot 30 mm. De meeste neerslag viel deze lente in het zuiden van het land, ca. 100 mm. In De Bilt viel 92 mm (normaal 171).



foto: Omroep West

### • ZON •



foto: stockfresh.com

**De lente** was met gemiddeld over het land 805 uren zon (normaal 517 uren) de zonnigste lente sinds het begin van de betrouwbare metingen. Het vorige recordjaar was 2011 met 713 uren. Alle drie de maanden waren uitzonderlijk zonnig.

**Maart:** landelijk gemiddeld 194 uren zon (normaal 125)

**April:** was zelfs **record zonnig** met 287 uren zon (normaal 178).

**Mei:** 324 uren zon (normaal 213).

**Maart en mei** kwamen beide in de **top 5** zonnigste maart- en meimaanden.

*Normaal = het langjarig gemiddelde over het tijdvak 1981-2010*





## Leden van de Werkgroep Weidevogelbescherming Zuidoost-Brabant\*

\*(hierna ook genoemd "Vereniging"):

De 34 actieve nestbeschermers van de Vereniging wonen in:	
	Aantal
Bladel	1
Eersel	2
Eindhoven	3
Hoogeloon	5
Middelbeers	2
Oirschot	1
Oostelbeers	6
Spoordonk	3
Steensel	4
Veldhoven	2
Vessem	3
Westelbeers	1
Wintelre	2

De overige 14 leden van de Vereniging die op een andere manier actief zijn (en ook de donateurs).	
Zij wonen in:	Aantal
Biest Houtakker	1
Dalfsen	1
Dommelen	1
Eindhoven	1
Knegsel	1
Middelbeers	1
Oirschot	2
Steensel	2
Veldhoven	1
Westerhoven	3

De Vereniging is onderverdeeld in 14 subgroepen.					
	Naam van de subgroep	Aantal leden	Aantal bedrijven per subgroep	"Actieve" bedrijven	Aantal legsels
1	Bladel	1	2	-	-
2	Eersel	1	1	1	4
3	Flight Forum	1	2	-	-
4	Hoog Vessem	1	20	9	28
5	Hoogeloon	2	2	1	1
6	Oostelbeers-1	2	7	3	22
7	Oostelbeers-2	3	8	6	59
8	Rouven	3	11	3	36
9	Spoordonk-1	2	4	1	3
10	Spoordonk-2	3	28	20	96
11	Steensel	7	12	9	56
12	Strijpse Kampen	1	14	5	35
13	Vessem / Hoogeloon	5	10	9	75
14	Westelbeers Broek	2	14	3	12
	<b>Totaal</b>	<b>34</b>	<b>135</b>	<b>70</b>	<b>427</b>

### Oorkonde

Onze voorzitter, Noud Janssen, kreeg op 19 febr. in het Provinciehuis uit handen van Joseph Vos, (voorzitter van Brabants Landschap), de Oorkonde 2020 voor het 'Initiatief van het Jaar'



De oorkonde is een waardering voor zijn grote verdienste als beschermer van zowel weide- en akkervogels als uilen en erfvogels.

Het "Initiatief van het Jaar" is een project in het Molenbroek (Vessem). Daar werd 11 ha opnieuw ingericht voor weidevogels met o.a. een plasdras en een stroomraster tegen predatoren.



## Deelnemende bedrijven in 2020

**70 Actieve bedrijven** waar dit jaar legsels zijn gevonden en beschermd.

De bedrijven zijn gevestigd in:	Aantal Actieve bedrijven
Bladel	1
Duizel	3
Eersel	2
Goirle	1
Haghorst	6
Hilvarenbeek	1
Hoogeloon	5
Knegsel	2
Middelbeers	2
Netersel	1
Oirschot	3
Oostelbeers	13
Riethoven	6
Steensel	2
Veldhoven	2
Vessem	5
Westelbeers	7
Wintelre	8
<b>Totaal</b>	<b>70</b>



Daarnaast zijn er nog ruim honderd "**Reserve Bedrijven**".

Dat zijn bedrijven waar dit jaar, en de voorgaande 4 jaren, geen legsels meer zijn gevonden of waar niet meer is gezocht en beschermd.

© Niets uit deze uitgave mag worden verveelvoudigd of openbaar gemaakt zonder toestemming van Werkgroep Weidevogelbescherming Zuidoost-Brabant.

Gegevensverwerking: Henk Lepelaars

